



Matériel
disponible

À COMMANDER OU À TÉLÉCHARGER
sur www.gebekafilms.com



Guirlande
à commander
chez Sonis



Etiquettes cadeaux
à commander
chez Sonis



Vitrophanie
offerte pour toute
commande d'affiches
chez Sonis



Affiche 120 x 160 cm
Affiche 40 x 60 cm
en vente chez Sonis



Fiche synopsis



Cuisine avec...




Mon cahier de coloriage



Dossier de presse



Livret Pédagogique



Cahier d'activités




Masques Nico et Mika




Pantins Nico et Mika



Visuels
du film



Bande-annonce



Visuels réseaux sociaux



GEBEKA
FILMS

13 avenue Berthelot 69007 Lyon - France - Téléphone 33 (0)4 72 71 62 27 - www.gebekafilms.com



Fiche Activités minute

THÉMATIQUES ET QUESTIONS
À ABORDER
AVEC LES ENFANTS AVANT
ET APRÈS LA PROJECTION

avant la séance...

L'AFFICHE DU FILM

Quels personnages apparaissent sur l'affiche ?

2 ours, 6 pingouins

Où sont-ils ? **sur la neige, la banquise, le Pôle Nord**

Que signifie « glouton » ? **gourmand, qui mange beaucoup.**

PÔLE NORD

Quels animaux vivent au Pôle Nord ? **ours polaires, pingouins, phoques, baleines, rennes...**



UNE HISTOIRE EN TROIS

Les aventures de deux ours gloutons, très amis, chez eux dans la forêt puis partis pour un grand voyage.

Le film est présenté en 3 parties : La pluie, l'hibernation, destination pôle

Qu'est-ce que l'hibernation ? **certaines animaux comme l'ours, la marmotte, la grenouille, qui dorment tout l'hiver.**

NB : Les textes en rouge sont des suggestions de réponses aux questions posées par l'adulte aux enfants

FILM D'ANIMATION

Les personnages sont réalisés en papiers découpés et colorés avec de la peinture.

Regardez bien, les coups de pinceau donnent l'effet des poils des ours.

après la séance...

UNE HISTOIRE EN TROIS

Quelles sont les 3 parties du film ?

1 : La pluie, Nico et Mika doivent réparer le toit au lieu de cuisiner.

2 : L'hibernation, jouer dans la neige au lieu de dormir.

3 : Destination pôle, voyager pour retrouver l'ourse polaire et manger des glaces.

Où et quand se déroule chaque histoire ?

1 et 2 : Dans la maison de Nico et Mika au milieu de la forêt pendant l'automne (pluie, feuilles mortes) puis l'hiver (neige, froid). **3 : en été (fruits, soleil...) long voyage jusqu'aux pôles, Sud et Nord.**

Quels animaux Nico et Mika rencontrent ils ?

Oie, tigre, singe, pingouins (manchots), baleine, ours blanc Que se passe-t-il lors des rencontres ?

Méfiance, voire peur, puis entraide, soutien. Ils deviennent tous amis à la fin.

UN FILM D'ANIMATION

Pas de vrais ours filmés mais des personnages dessinés. De quelle

manière ?

Des formes en papiers découpés, couleurs peintes. Ours sans bouche quand ils parlent, seul leur nez bouge.

Quel effet visuel particulier pour passer d'une histoire à l'autre ?

L'écran se remplit d'objets : pommes de pin, boules de neige, glaces qui cachent toute l'image. Quand ils disparaissent, on découvre un nouvel endroit.


HIBERNER

Pourquoi à l'automne Nico et Mika ont très sommeil alors qu'il fait jour ?

Quand le froid arrive, il n'y a plus assez à manger. Des animaux s'endorment tout l'hiver. Ils hibernent ou hivernent. L'animal qui hiverne dort tout l'hiver d'un sommeil léger mais reste en alerte au contraire de l'animal qui hiberne et qui dort profondément plusieurs mois.

Quels animaux hibernent ou hivernent ?

Ours, marmotte, écureuil, grenouille, chauve-souris, loir, hérisson...



IDÉES POUR UNE SÉANCE AVEC ANIMATION

UN ATELIER

Dessiner sa glace préférée, colorée et pleine de fruits. Se rapprocher de l'univers du film : défi de dessiner sans crayon, en découpant des formes dans des papiers de couleur. Créer des matières aux pastels.

ou
Télécharger le cahier de coloriage, le petit cahier d'activités sur www.gebekafilms.com

UN ATELIER « FABRIQUE TON PANTIN »

Télécharger sur le site www.gebekafilms.com les pantins de Mika et Nico à découper et à fabriquer !

UN GOÛTER

Déguster des glaces à l'eau bien fraîches avec des fruits et des cookies.



GEBEKA
FILMS