






Cinéma Public Films

21 rue Médéric 92250 La Garenne-Colombes

Rejoignez-nous sur 

Partenaires

**Meuh !
Aglaé avec
la tête au carré
???**






**Crée ta
vache-tirelire !**
**Le
Quatuor
à cornes**



Document atelier
conçu par Cinéma Public Films.

Pour réaliser une moi-même-tirelire, suis ces consignes :

- 1> Retire les agrafes de ce document.
- 2> Découpe les 3 éléments du patron (la grande forme et les 2 oreilles) en suivant les contours.
- 3> Découpe le rectangle rose situé sur la grande forme.
- 4> Marque la pliure en suivant chacune des lignes.
- 5> Applique un point de colle sur les rabats beiges où tu vois ce signe :  puis colle-les sur les signes correspondants à l'intérieur.
- 6> Applique un point de colle sur le rabat foncé où tu vois ce signe :  puis colle-le sur le signe correspondant à l'intérieur.
- 7> Applique un point de colle sur les rabats roses où tu vois ce signe :  puis colle-les sur les signes correspondants à l'intérieur.
- 8> Colle les oreilles.

Je vais enfin
pouvoir économiser
pour un beau
voyage à la mer !

